

**ОТЧЕТ
ОБ ИСПОЛНЕНИИ УЧРЕЖДЕНИЕМ ПЛАНА ЕГО ФИНАНСОВО-ХОЗЯЙСТВЕННОЙ ДЕЯТЕЛЬНОСТИ**

на 1 января 2021 г.

Учреждение Государственное автономное профессиональное образовательное учреждение «Международный колледж сервиса»
 Обособленное подразделение _____
 Учредитель Министерство образования и науки Республики Татарстан
 Наименование органа, осуществляющего полномочия учредителя _____
 Вид финансового обеспечения (деятельности) Субсидии на выполнение государственного (муниципального) задания
 Периодичность: квартальная, годовая _____
 Единица измерения: руб _____

	КОДЫ
Форма по ОКУД	0503737
Дата	01.01.2021
по ОКПО	77174414
по ОКТМО	92701000001
по ОКПО	
Глава по БК	000
по ОКЕИ	383

1. Доходы учреждения

Наименование показателя	Код строки	Код аналитики	Утверждено плановых назначений	Исполнено плановых назначений					Сумма отклонения
				через лицевые счета	через банковские счета	через кассу учреждения	некассовыми операциями	итого	
1	2	3	4	5	6	7	8	9	10
Доходы - всего	010		62 696 200,85	62 696 200,85	-	-	-	62 696 200,85	-
Доходы от собственности	030	120	x	x	x	x	x	x	x
Доходы от оказания платных услуг (работ) и компенсации затрат	040	130	62 696 200,85	62 696 200,85	-	-	-	62 696 200,85	-
Штрафы, пени, неустойки, возмещения ущерба	050	140	-	-	-	-	-	-	-
Безвозмездные денежные поступления	060	150	x	x	x	x	x	x	x
Доходы от выбытия нефинансовых активов	090	400	x	x	x	x	x	x	x
в том числе:									
от выбытий основных средств	092	410	x	x	x	x	x	x	x
от выбытий нематериальных активов	093	420	x	x	x	x	x	x	x
от выбытий произведенных активов	094	430	x	x	x	x	x	x	x
от выбытий материальных запасов	095	440	x	x	x	x	x	x	x
Прочие доходы	100	180	x	x	x	x	x	x	x

2. Расходы учреждения

Наименование показателя	Код строки	Код аналитики	Утверждено плановых назначений	Исполнено плановых назначений					Сумма отклонения
				через лицевые счета	через банковские счета	через кассу учреждения	некассовыми операциями	итого	
1	2	3	4	5	6	7	8	9	10
Расходы - всего	200	x	62 754 133,59	62 544 661,84	-	113 385,89	-	62 658 047,73	96 085,86
в том числе:	210								
Расходы на выплаты персоналу в целях обеспечения выполнения функций государственными (муниципальными) органами, казенными учреждениями, органами управления государственными внебюджетными фондами		100	46 018 312,46	45 913 593,27	-	104 719,19	-	46 018 312,46	-
Расходы на выплаты персоналу казенных учреждений		110	46 018 312,46	45 913 593,27	-	104 719,19	-	46 018 312,46	-
Фонд оплаты труда учреждений		111	35 326 647,36	35 221 928,17	-	104 719,19	-	35 326 647,36	-
Иные выплаты персоналу учреждений, за исключением фонда оплаты труда		112	23 017,60	23 017,60	-	-	-	23 017,60	-
Взносы по обязательному социальному страхованию на выплаты по оплате труда работников и иные выплаты работникам учреждений		119	10 668 647,50	10 668 647,50	-	-	-	10 668 647,50	-
Закупка товаров, работ и услуг для обеспечения государственных (муниципальных) нужд		200	8 116 108,82	8 011 356,26	-	8 666,70	-	8 020 022,96	96 085,86

Иные закупки товаров, работ и услуг для обеспечения государственных (муниципальных) нужд		240	8 116 108,82	8 011 356,26	-	8 666,70	-	8 020 022,96	96 085,86
Прочая закупка товаров, работ и услуг для обеспечения государственных (муниципальных) нужд		244	8 116 108,82	8 011 356,26	-	8 666,70	-	8 020 022,96	96 085,86
Социальное обеспечение и иные выплаты населению		300	5 404 363,77	5 404 363,77	-	-	-	5 404 363,77	-
Стипендии		340	5 404 363,77	5 404 363,77	-	-	-	5 404 363,77	-
Иные бюджетные ассигнования		800	3 215 348,54	3 215 348,54	-	-	-	3 215 348,54	-
Уплата налогов, сборов и иных платежей		850	3 215 348,54	3 215 348,54	-	-	-	3 215 348,54	-
Уплата налога на имущество организаций и земельного налога		851	3 201 469,54	3 201 469,54	-	-	-	3 201 469,54	-
Уплата прочих налогов, сборов		852	13 879,00	13 879,00	-	-	-	13 879,00	-
Результат исполнения бюджета (дефицит/профицит)	450	x	-57 932,74	151 539,01	-	-113 385,89	-	38 153,12	x

3. Источники финансирования дефицита средств учреждения

Наименование показателя	Код строки	Код аналитики	Утверждено плановых назначений	Исполнено плановых назначений					Сумма отклонения
				через лицевые счета	через банковские счета	через кассу учреждения	некассовыми операциями	итого	
1	2	3	4	5	6	7	8	9	10
Источники финансирования дефицита средств - всего (стр. 520 + стр. 590+ стр. 620 + стр. 700 + стр. 730 + стр. 820 + стр. 830)	500	x	57 932,74	-151 539,01	-	113 385,89	-	-38 153,12	96 085,86
в том числе:									
Внутренние источники	520	x	-	-	-	-	-	-	-
из них:									
Движение денежных средств	590		-	-76 560,41	-	-	-	-76 560,41	76 560,41
поступление денежных средств прочие	591	510	-	16,25	-	-	-	16,25	-16,25
выбытие денежных средств	592	610	-	-76 576,66	-	-	-	-76 576,66	76 576,66
Внешние источники	620	x	x	x	x	x	x	x	x
Изменение остатков средств	700	x	57 932,74	38 407,29	-	-	x	38 407,29	19 525,45
увеличение остатков средств, всего	710	510	x	-62 796 834,22	-161 956,91	-161 956,91	x	-63 120 748,04	x
уменьшение остатков средств, всего	720	610	x	62 835 241,51	161 956,91	161 956,91	x	63 159 155,33	x
Изменение остатков по внутренним оборотам средств учреждения	730	x	x	-113 385,89	-	113 385,89	x	-	x
в том числе:									
увеличение остатков средств учреждения	731	510	x	24 285,51	161 956,91	137 671,40	x	323 913,82	x
уменьшение остатков средств учреждения	732	610	x	-137 671,40	-161 956,91	-24 285,51	x	-323 913,82	x
Изменение остатков по внутренним расчетам	820	x	-	-	-	-	-	-	-
в том числе:									
увеличение остатков по внутренним расчетам (Кт 030404510)	821		-	-	-	-	-	-	-
уменьшение остатков по внутренним расчетам (Дт 030404610)	822		-	-	-	-	-	-	-
Изменение остатков расчетов по внутренним привлечениям средств	830	x	-	-	-	-	-	-	-
в том числе:									
увеличение расчетов по внутреннему привлечению остатков средств (Кт 030406000)	831		-	-	-	-	-	-	-
уменьшение расчетов по внутреннему привлечению остатков средств (Дт 030406000)	832		-	-	-	-	-	-	-

4. Сведения о возвратах остатков субсидий и расходов прошлых лет

Наименование показателя	Код строки	Код аналитики	Исполнено плановых назначений				Итого
			через лицевые счета	через банковские счета	через кассу учреждения	некассовыми операциям	
Возвращено остатков субсидий прошлых лет, всего	910	x	76 576,66	-	-	-	76 576,66
Возвращено расходов прошлых лет, всего	950		16,25	-	-	-	16,25


Руководитель


(подпись)

Ф. Р. Ковалева

(расшифровка подписи)

Главный бухгалтер


(подпись)

Г. Г. Гайнуллина

(расшифровка подписи)

Руководитель финансово-экономической службы

_____ (подпись)

_____ (расшифровка подписи)

Централизованная бухгалтерия

_____ (наименование, ОГРН, ИНН, КПП, местонахождение)

Руководитель (Уполномоченное лицо)

_____ (должность)

_____ (подпись) _____ (расшифровка подписи)

Исполнитель (должность)

_____ (подпись)

_____ (расшифровка подписи)

_____ (телефон, e-mail)

" ____ " _____ 20 ____ г.

**ОТЧЕТ
ОБ ИСПОЛНЕНИИ УЧРЕЖДЕНИЕМ ПЛАНА ЕГО ФИНАНСОВО-ХОЗЯЙСТВЕННОЙ ДЕЯТЕЛЬНОСТИ**

на 1 января 2021 г.

Учреждение
Обособленное подразделение
Учредитель
Наименование органа, осуществляющего полномочия учредителя
Вид финансового обеспечения (деятельности)
Периодичность: квартальная, годовая
Единица измерения: руб

Государственное автономное профессиональное образовательное учреждение «Международный колледж сервиса»

Министерство образования и науки Республики Татарстан

Собственные доходы учреждения

	КОДЫ
Форма по ОКУД	0503737
Дата	01.01.2021
по ОКПО	77174414
по ОКТМО	92701000001
по ОКПО	
Глава по БК	000
по ОКЕИ	383

1. Доходы учреждения

Наименование показателя	Код строки	Код аналитики	Утверждено плановых назначений	Исполнено плановых назначений					Сумма отклонения
				через лицевые счета	через банковские счета	через кассу учреждения	некассовыми операциями	итого	
1	2	3	4	5	6	7	8	9	10
Доходы всего	010		26 635 647,07	18 099 006,57	-	8 526 153,00	-	26 625 159,57	10 487,50
Доходы от собственности	030	120	-	-	-	-	-	-	-
Доходы от оказания платных услуг (работ) и компенсации затрат	040	130	26 602 690,07	18 066 049,57	-	8 526 153,00	-	26 592 202,57	10 487,50
Штрафы, пени, неустойки, возмещения ущерба	050	140	-	-	-	-	-	-	-
Безвозмездные денежные поступления	060	150	330 000,00	330 000,00	-	-	-	330 000,00	-
Доходы от выбытия нефинансовых активов	090	400	33 275,00	33 275,00	-	-	-	33 275,00	-
в том числе:									
от выбытия основных средств	092	410	-	-	-	-	-	-	-
от выбытия нематериальных активов	093	420	-	-	-	-	-	-	-
от выбытия производственных активов	094	430	-	-	-	-	-	-	-
от выбытия материальных запасов	095	440	33 275,00	33 275,00	-	-	-	33 275,00	-
Прочие доходы	100	180	-330 318,00	-330 318,00	-	-	-	-330 318,00	-

2. Расходы учреждения

Наименование показателя	Код строки	Код аналитики	Утверждено плановых назначений	Исполнено плановых назначений					Сумма отклонения
				через лицевые счета	через банковские счета	через кассу учреждения	некассовыми операциями	итого	
1	2	3	4	5	6	7	8	9	10
Расходы всего	200	x	41 548 105,09	26 653 084,04	-	67 288,27	-	26 720 372,31	14 827 732,78
в том числе:	210								
Расходы на выплаты персоналу в целях обеспечения выполнения функций государственными (муниципальными) органами, казенными учреждениями, органами управления государственными внебюджетными фондами		100	29 494 411,81	20 264 923,92	-	66 183,85	-	20 331 107,77	9 163 304,04
Расходы на выплаты персоналу казенных учреждений		110	29 494 411,81	20 264 923,92	-	66 183,85	-	20 331 107,77	9 163 304,04
Фонд оплаты труда учреждений		111	22 495 030,65	15 623 962,19	-	72 283,85	-	15 696 246,04	6 798 784,61
Иные выплаты персоналу учреждений, за исключением фонда оплаты труда		112	165 881,90	72 090,90	-	-6 100,00	-	65 990,90	99 891,00
Иные выплаты, за исключением фонда оплаты труда учреждений, лицам, привлекаемым согласно законодательству для выполнения отдельных полномочий		113	40 000,00	-	-	-	-	-	40 000,00
Взносы по обязательному социальному страхованию на выплаты по оплате труда работников и иные выплаты работникам учреждений		119	6 793 499,26	4 568 870,83	-	-	-	4 568 870,83	2 224 628,43
Закупка товаров, работ и услуг для обеспечения государственных (муниципальных) нужд		200	11 653 693,28	6 036 486,63	-	1 104,42	-	6 037 591,05	5 616 102,23

Иные закупки товаров, работ и услуг для обеспечения государственных (муниципальных) нужд		240	11 653 693,28	6 036 486,63	-	1 104,42	-	6 037 591,05	5 616 102,23
Прочая закупка товаров, работ и услуг для обеспечения государственных (муниципальных) нужд		244	11 653 693,28	6 036 486,63	-	1 104,42	-	6 037 591,05	5 616 102,23
Социальное обеспечение и иные выплаты населению		300	380 000,00	347 650,00	-	-	-	347 650,00	32 350,00
Стипендии		340	50 000,00	17 650,00	-	-	-	17 650,00	32 350,00
Премии и гранты		350	330 000,00	330 000,00	-	-	-	330 000,00	-
Иные бюджетные ассигнования		800	20 000,00	4 023,49	-	-	-	4 023,49	15 976,51
Уплата налогов, сборов и иных платежей		850	20 000,00	4 023,49	-	-	-	4 023,49	15 976,51
Уплата прочих налогов, сборов		852	10 000,00	2 000,00	-	-	-	2 000,00	8 000,00
Уплата иных платежей		853	10 000,00	2 023,49	-	-	-	2 023,49	7 976,51
Результат исполнения бюджета (дефицит/профицит)	450	x	-14 912 458,02	-8 554 077,47	-	8 458 864,73	-	-95 212,74	x


3. Источники финансирования дефицита средств учреждения

Наименование показателя	Код строки	Код аналитики	Утверждено плановых назначений	Исполнено плановых назначений					Сумма отклонения
				через лицевые счета	через банковские счета	через кассу учреждения	некассовыми операциями	итого	
1	2	3	4	5	6	7	8	9	10
Источники финансирования дефицита средств - всего (стр. 520 + стр. 590+ стр. 620 + стр. 700 + стр. 730 + стр. 820 + стр. 830)	500	x	14 912 458,02	8 554 077,47	-	-8 458 864,73	-	95 212,74	14 817 245,28
в том числе:									
Внутренние источники	520	x	-	-	-	-	-	-	-
из них:									
Движение денежных средств	590		-	-	-	-	-	-	-
поступление денежных средств прочие	591	510	-	-	-	-	-	-	-
выбытие денежных средств	592	610	-	-	-	-	-	-	-
Внешние источники	620	x	-	-	-	-	-	-	-
из них:									
Изменение остатков средств	700	x	14 912 458,02	95 212,74	-	-	x	95 212,74	14 817 245,28
увеличение остатков средств, всего	710	510	x	-26 961 617,57	-8 605 641,27	-8 605 641,27	x	-44 172 900,11	x
уменьшение остатков средств, всего	720	610	x	27 056 830,31	8 605 641,27	8 605 641,27	x	44 268 112,85	x
Изменение остатков по внутренним оборотам средств учреждения	730	x	x	8 458 864,73	-	-8 458 864,73	x	-	x
в том числе:									
увеличение остатков средств учреждения	731	510	x	8 532 253,00	8 605 641,27	73 388,27	x	17 211 282,54	x
уменьшение остатков средств учреждения	732	610	x	-73 388,27	-8 605 641,27	-8 532 253,00	x	-17 211 282,54	x
Изменение остатков по внутренним расчетам	820	x	-	-	-	-	-	-	-
в том числе:									
увеличение остатков по внутренним расчетам (Кт 030404510)	821		-	-	-	-	-	-	-
уменьшение остатков по внутренним расчетам (Дт 030404610)	822		-	-	-	-	-	-	-
Изменение остатков расчетов по внутренним привлечениям средств	830	x	-	-	-	-	-	-	-
в том числе:									
увеличение расчетов по внутреннему привлечению остатков средств (Кт 030406000)	831		-	-	-	-	-	-	-
уменьшение расчетов по внутреннему привлечению остатков средств (Дт 030406000)	832		-	-	-	-	-	-	-

4. Сведения о возвратах остатков субсидий и расходов прошлых лет

Наименование показателя	Код строки	Код аналитики	Исполнено плановых назначений				Итого
			через лицевые счета	через банковские счета	через кассу учреждения	некассовыми операциям	
Возвращено остатков субсидий прошлых лет, всего	910	x	-	-	-	-	-
Возвращено расходов прошлых лет, всего	950		-	-	-	-	-

Руководитель


(подпись)

Ф. Р. Ковалева
(расшифровка подписи)

Главный бухгалтер


(подпись)

Г. Г. Гайнуллина
(расшифровка подписи)

Руководитель финансово-экономической службы

(подпись)

(расшифровка подписи)

Централизованная бухгалтерия

(наименование, ОГРН, ИНН, КПП, местонахождение)

Руководитель

(Уполномоченное лицо)

(должность)

(подпись) (расшифровка подписи)

Исполнитель,
(должность)

(подпись)

(расшифровка подписи)

(телефон, e-mail)

" " 20 г.

**ОТЧЕТ
ОБ ИСПОЛНЕНИИ УЧРЕЖДЕНИЕМ ПЛАНА ЕГО ФИНАНСОВО-ХОЗЯЙСТВЕННОЙ ДЕЯТЕЛЬНОСТИ**

на 1 января 2021 г.

Учреждение: Государственное автономное профессиональное образовательное учреждение «Международный колледж сервиса»
 Обособленное подразделение: _____
 Учредитель: Министерство образования и науки Республики Татарстан
 Наименование органа, осуществляющего полномочия учредителя: _____
 Вид финансового обеспечения (деятельности): Субсидии на иные цели
 Периодичность: квартальная, годовая
 Единица измерения: руб

	КОДЫ
Форма по ОКУД	0503737
Дата по ОКПО	01.01.2021
	77174414
по ОКТМО по ОКПО	92701000001
Глава по БК	000
по ОКЕИ	383

1. Доходы учреждения

Наименование показателя	Код строки	Код аналитики	Утверждено плановых назначений	Исполнено плановых назначений					Сумма отклонения
				через лицевые счета	через банковские счета	через кассу учреждения	некассовыми операциями	итого	
1	2	3	4	5	6	7	8	9	10
Доходы всего	010		2 865 405,51	2 865 405,51	-	-	-	2 865 405,51	-
Доходы от собственности	030	120	x	x	x	x	x	x	x
Доходы от оказания платных услуг (работ) и компенсации затрат	040	130	x	x	x	x	x	x	x
Штрафы, пени, неустойки, возмещения ущерба	050	140	x	x	x	x	x	x	x
Безвозмездные денежные поступления	060	150	2 865 405,51	2 865 405,51	-	-	-	2 865 405,51	-
Доходы от выбытия нефинансовых активов	090	400	x	x	x	x	x	x	x
в том числе:									
от выбытия основных средств	092	410	x	x	x	x	x	x	x
от выбытия нематериальных активов	093	420	x	x	x	x	x	x	x
от выбытия нефинансовых активов	094	430	x	x	x	x	x	x	x
от выбытия материальных запасов	095	440	x	x	x	x	x	x	x
Прочие доходы	100	180	-	-	-	-	-	-	-

2. Расходы учреждения

Наименование показателя	Код строки	Код аналитики	Утверждено плановых назначений	Исполнено плановых назначений					Сумма отклонения
				через лицевые счета	через банковские счета	через кассу учреждения	некассовыми операциями	итого	
1	2	3	4	5	6	7	8	9	10
Расходы всего	200	x	2 865 405,51	2 865 405,51	-	-	-	2 865 405,51	-
в том числе:	210								
Расходы на выплаты персоналу в целях обеспечения выполнения функций государственными (муниципальными) органами, казенными учреждениями, органами управления государственными внебюджетными фондами		100	1 597 816,86	1 597 816,86	-	-	-	1 597 816,86	-
Расходы на выплаты персоналу казенных учреждений		110	1 597 816,86	1 597 816,86	-	-	-	1 597 816,86	-
Фонд оплаты труда учреждений		111	1 227 201,90	1 227 201,90	-	-	-	1 227 201,90	-
Взносы по обязательному социальному страхованию на выплаты по оплате труда работников и иные выплаты работникам учреждений		119	370 614,96	370 614,96	-	-	-	370 614,96	-
Закупка товаров, работ и услуг для обеспечения государственных (муниципальных) нужд		200	249 112,40	249 112,40	-	-	-	249 112,40	-

Иные закупки товаров, работ и услуг для обеспечения государственных (муниципальных) нужд		240	249 112,40	249 112,40	-	-	-	249 112,40	-
Прочая закупка товаров, работ и услуг для обеспечения государственных (муниципальных) нужд		244	249 112,40	249 112,40	-	-	-	249 112,40	-
Социальное обеспечение и иные выплаты населению		300	1 018 476,25	1 018 476,25	-	-	-	1 018 476,25	-
Социальные выплаты гражданам, кроме публичных нормативных социальных выплат		320	1 018 476,25	1 018 476,25	-	-	-	1 018 476,25	-
Пособия, компенсации и иные социальные выплаты гражданам, кроме публичных нормативных обязательств		321	1 018 476,25	1 018 476,25	-	-	-	1 018 476,25	-
Результат исполнения бюджета (дефицит/профицит)	450	x	-	-	-	-	-	-	x


3. Источники финансирования дефицита средств учреждения

Наименование показателя	Код строки	Код аналитики	Утверждено плановых назначений	Исполнено плановых назначений					Сумма отклонения
				через лицевые счета	через банковские счета	через кассу учреждения	некассовыми операциями	итого	
1	2	3	4	5	6	7	8	9	10
Источники финансирования дефицита средств - всего (стр. 520 + стр. 590+ стр. 620 + стр. 700 + стр. 730 + стр. 820 + стр. 830)	500	x	-	-	-	-	-	-	-
в том числе:									
Внутренние источники	520	x	-	-	-	-	-	-	-
из них:									
Движение денежных средств	590		-	-289,01	-	-	-	-289,01	289,01
поступление денежных средств прочие	591	510	-	-	-	-	-	-	-
выбытие денежных средств	592	610	-	-289,01	-	-	-	-289,01	289,01
Внешние источники	620	x	x	x	x	x	x	x	x
Изменение остатков средств	700	x	-	289,01	-	-	x	289,01	-289,01
увеличение остатков средств, всего	710	510	x	-2 865 405,51	-	-	x	-2 865 405,51	x
уменьшение остатков средств, всего	720	610	x	2 865 694,52	-	-	x	2 865 694,52	x
Изменение остатков по внутренним оборотам средств учреждения	730	x	x	-	-	-	x	-	x
в том числе:									
увеличение остатков средств учреждения	731	510	x	-	-	-	x	-	x
уменьшение остатков средств учреждения	732	610	x	-	-	-	x	-	x
Изменение остатков по внутренним расчетам	820	x	-	-	-	-	-	-	-
в том числе:									
увеличение остатков по внутренним расчетам (Кт 030404510)	821		-	-	-	-	-	-	-
уменьшение остатков по внутренним расчетам (Дт 030404610)	822		-	-	-	-	-	-	-
Изменение остатков расчетов по внутренним привлечением средств	830	x	-	-	-	-	-	-	-
в том числе:									
увеличение расчетов по внутреннему привлечению остатков средств (Кт 030406000)	831		-	-	-	-	-	-	-
уменьшение расчетов по внутреннему привлечению остатков средств (Дт 030406000)	832		-	-	-	-	-	-	-

4. Сведения о возвратах остатков субсидий и расходов прошлых лет

Наименование показателя	Код строки	Код аналитики	Исполнено плановых назначений				Итого
			через лицевые счета	через банковские счета	через кассу учреждения	некассовыми операциям	
Возвращено остатков субсидий прошлых лет, всего	910	x	289,01	-	-	-	289,01
Возвращено расходов прошлых лет, всего	950		-	-	-	-	-

Руководитель


(подпись)

Ф. Р. Ковалева

(расшифровка подписи)

Главный бухгалтер


(подпись)

Г. Г. Гайнулина

(расшифровка подписи)

Руководитель финансово-экономической службы

(подпись)

(расшифровка подписи)

Централизованная бухгалтерия

(наименование, ОГРН, ИНН, КПП, местонахождение)

Руководитель

(Уполномоченное лицо)

(должность)

(подпись)

(расшифровка подписи)

Исполнитель

(должность)

(подпись)

(расшифровка подписи)

(телефон, e-mail)

"___" _____ 20__ г.